

知事記者会見

新型コロナウイルス感染症への対応について

令和3年1月4日

県内の感染状況について

(単位：人)

40 - < 発生状況 >

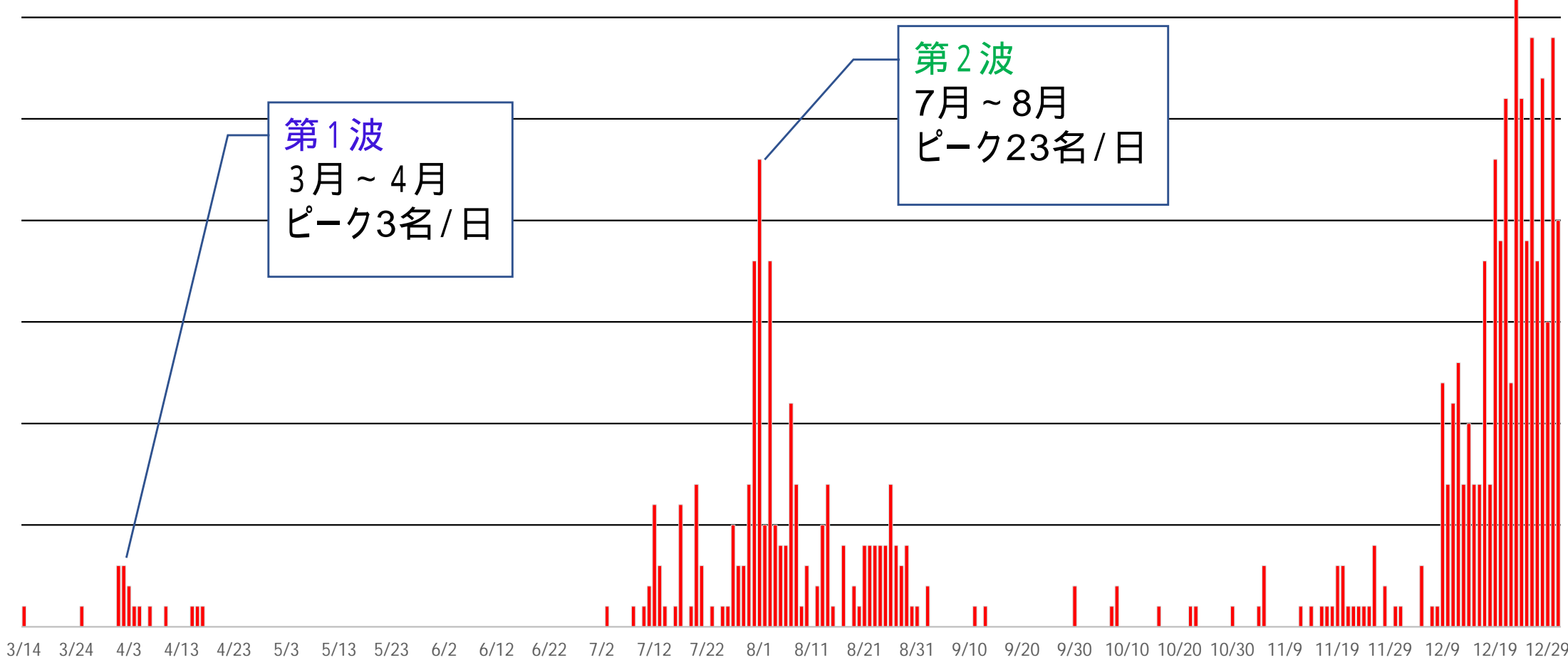
| 6月以前 | 7月 | 8月 | 9月 | 10月 | 11月 | 12月 | 1月 | 計 |
|------|----|-----|----|-----|-----|-----|----|-----|
| 17 | 72 | 143 | 6 | 7 | 27 | 403 | 58 | 733 |

確認日で整理

第3波
12月～
ピーク35名/日

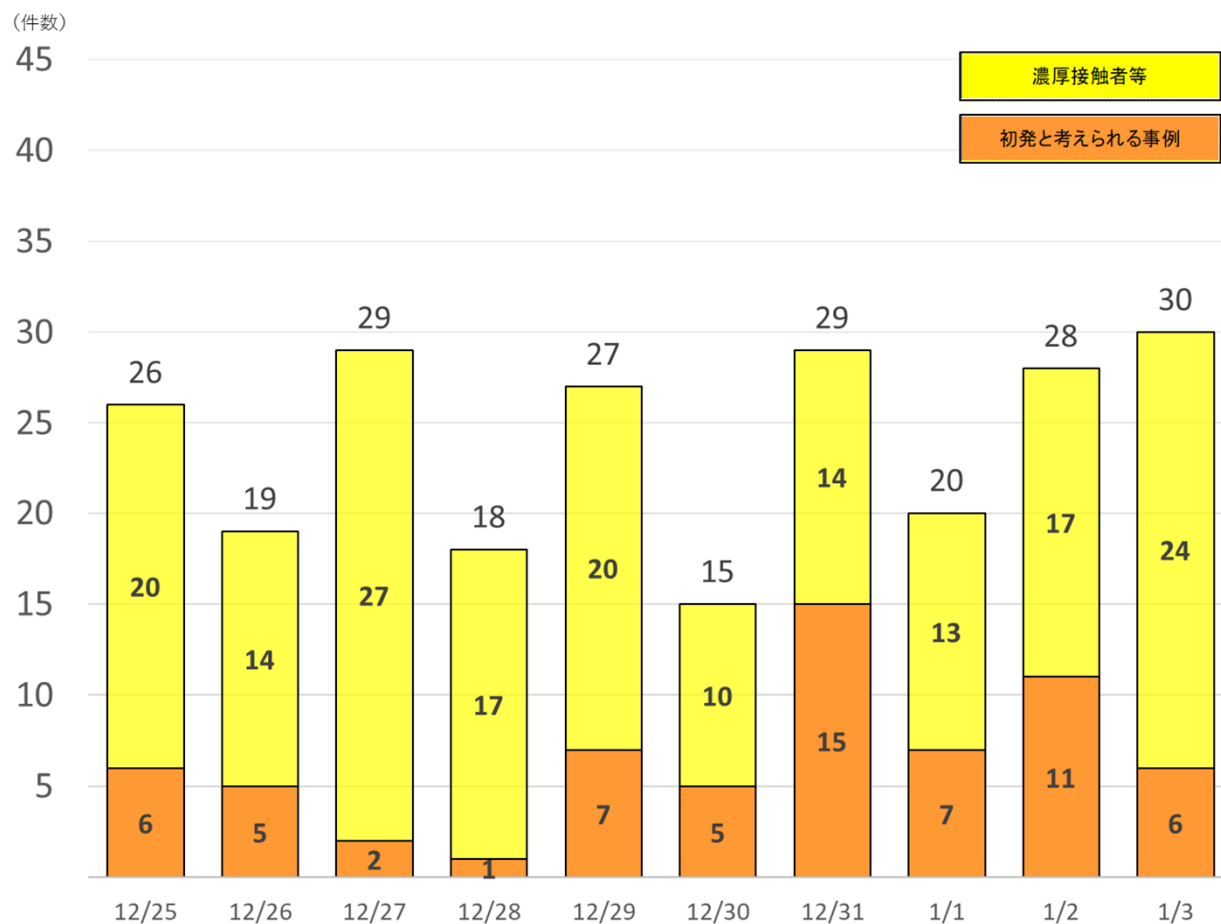
第2波
7月～8月
ピーク23名/日

第1波
3月～4月
ピーク3名/日



直近の県内の感染状況について

《発生件数》



《6指標の状況》

| 判断指標 | | 現在の状況 |
|---------------------|----------------|--------------|
| 病床の逼迫具合 | 病床全体 | |
| | 最大確保病床数 (395床) | 38.2% (151床) |
| | 確保病床数 (265床) | 57.0% (151床) |
| | 重症者用病床 | |
| 最大確保病床数 (27床) | 29.6% (8床) | |
| 確保病床数 (20床) | 40.0% (8床) | |
| 新規報告数 | | 167人/週 |
| 療養者数 (入院 + 宿泊 + 自宅) | | 334人 |
| 直近一週間と先週一週間の比較 | | 増加 |
| PCR陽性率 | | 6.8% |
| 感染経路不明割合 (新規発症者の割合) | | 30.5% (51人) |

| 公表日 | 12/25 | 12/26 | 12/27 | 12/28 | 12/29 | 12/30 | 12/31 | 1/1 | 1/2 | 1/3 |
|----------|-------|-------|-------|-------|-------|-------|-------|-----|-----|-----|
| 感染者数 (人) | 26 | 19 | 29 | 18 | 27 | 15 | 29 | 20 | 28 | 30 |
| 1週間計 (人) | 154 | 160 | 166 | 165 | 166 | 169 | 163 | 157 | 166 | 167 |

長崎県の入院医療の状況について

1月2日 19時時点の確保病床数と入院患者数（医療圏別）

| 医療圏 | | 長崎 | 佐世保 県北 | 県央 | 県南 | 本土 計 | 五島 | 上五島 | 壱岐 | 対馬 | 合計 |
|-------------------|----|---------------|---------------|---------------|--------------|---------|----|-----|---------------|----|----------------|
| 病床数 | 現在 | 111 | 50 | 52 | 20 | 233 | 4 | 4 | 20 | 4 | 265 |
| | 最大 | 125 | 88 | 68 | 28 | 309 | 23 | 17 | 21 | 25 | 395 |
| 入院患者数 (現在の占有率) | | 84 (75.7%) | 40 (80.0%) | 13 (25.0%) | 4 (20.0%) | 141 | 0 | 0 | 10 (50.0%) | 0 | 151 (57.0%) |
| フェーズ | | 3 | | | | 1 | 1 | 4 | 1 | | |

「フェーズ」とは、「長崎県病床確保計画」において県内5地区の感染状況をフェーズ0から4の5段階で表したものです。

入院患者：**重症8名**、中等症・軽症143名

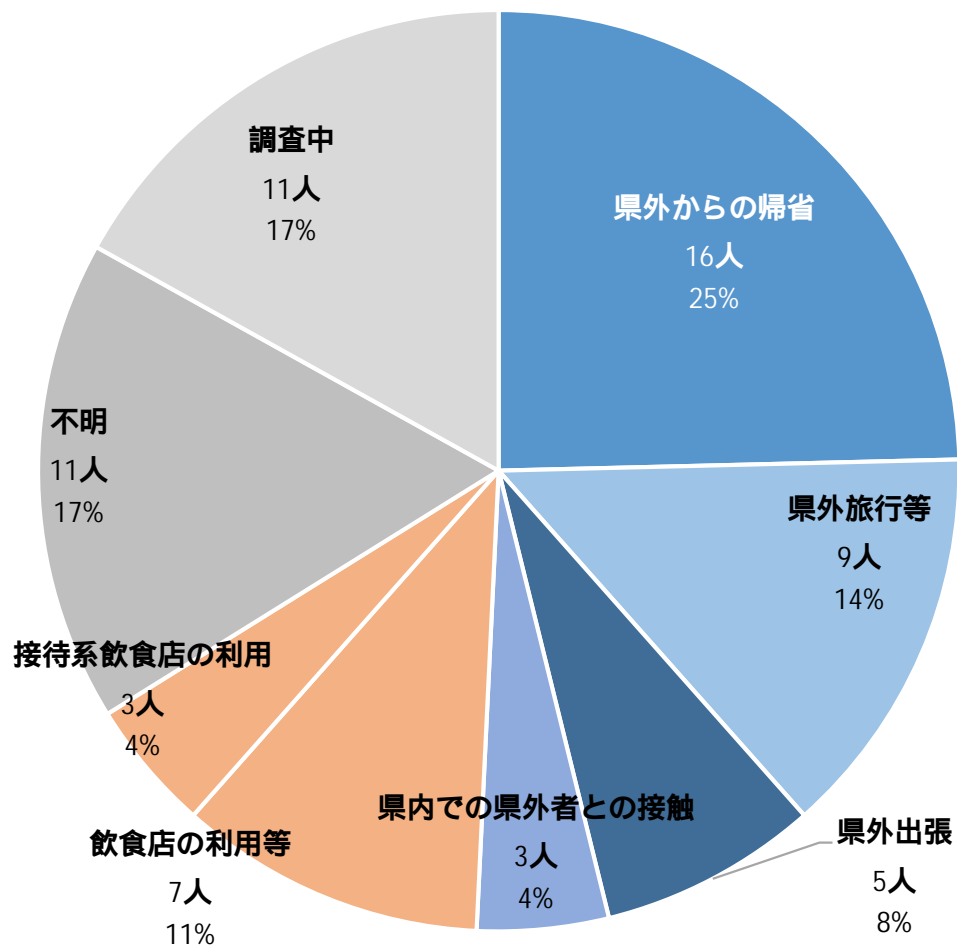
宿泊施設療養者数等：183名

回復者数：394名

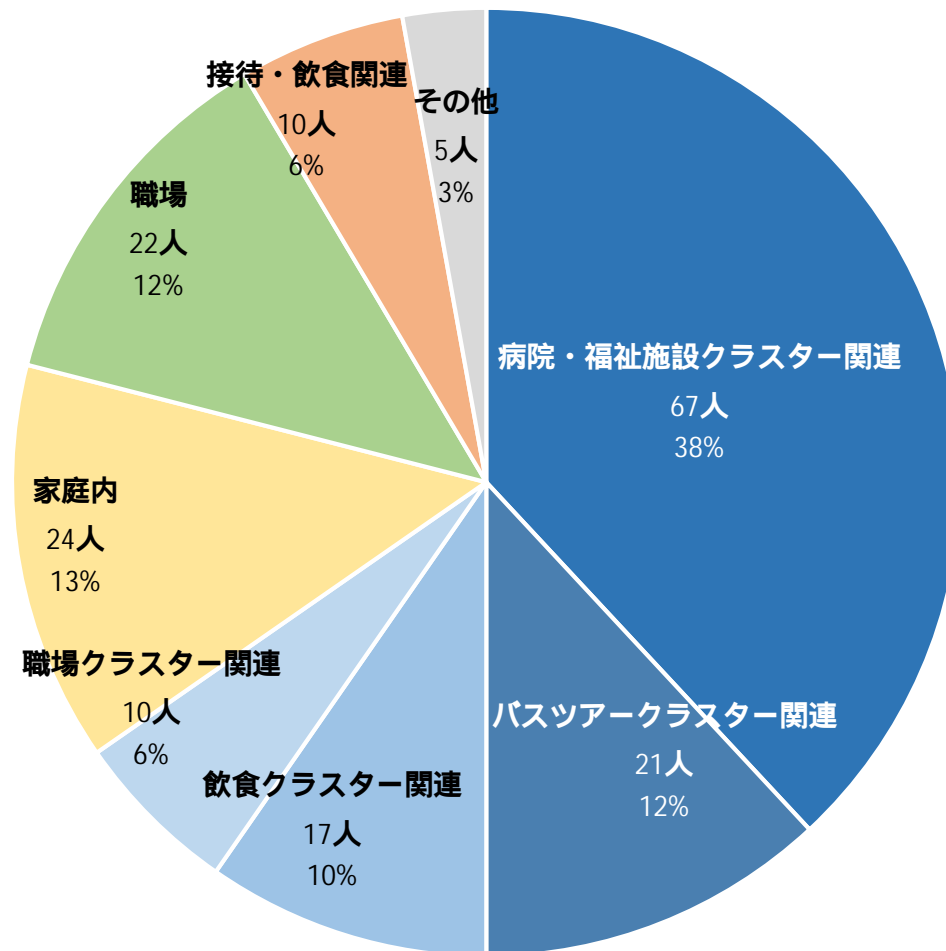
死亡者数：5名

12月25日～1月3日公表分（計241名）

初発と考えられる感染事例の内訳（計65名）



初発を除く感染事例の内訳（計176名）



県内発生事例の分析について

《市町別発生件数（12/25～1/3 公表分） 241件》

| 市町名 | 感染者数（割合） |
|------|-------------|
| 長崎市 | 132人(54.8%) |
| 佐世保市 | 37人(15.4%) |
| 島原市 | 1人(0.4%) |
| 諫早市 | 8人(3.3%) |
| 大村市 | 1人(0.4%) |
| 平戸市 | — |
| 松浦市 | — |
| 対馬市 | — |
| 壱岐市 | 26人(10.8%) |
| 五島市 | — |
| 西海市 | 17人(7.1%) |

| 市町名 | 感染者数（割合） |
|-------|----------|
| 雲仙市 | 2人(0.8%) |
| 南島原市 | 2人(0.8%) |
| 長与町 | 8人(3.3%) |
| 時津町 | 4人(1.7%) |
| 東彼杵町 | — |
| 川棚町 | 1人(0.4%) |
| 波佐見町 | 1人(0.4%) |
| 小値賀町 | — |
| 佐々町 | 1人(0.4%) |
| 新上五島町 | — |

現状のまとめ

- ・ 病院・福祉施設やバスツアー、飲食の場等における**クラスター関連事例の続発**。
- ・ **初発事例**では、依然、帰省を始めとする**県外由来の感染事例が多い**。
- ・ **感染経路が不明な事例が増加し、家庭内や職場内等でも感染が広がりつつある状況**。

医療提供体制への影響

- ・ 病床占有率は50%を超える状況にあり、長崎・佐世保・壱岐では特にひっ迫。
- ・ これ以上の感染拡大が続けば、入院延期等、一般診療患者に必要な医療の提供に支障が出る可能性。

県民・事業者の皆様へのごお願い

- ・ 人との接触の機会を極力減らしてください。
特に、長崎市・佐世保市・壱岐市においては、徹底をお願いいたします。

- ・ 外出については感染リスクを踏まえて慎重に判断
(必要な場合にも長時間の接触は避ける)
- ・ 在宅勤務やオンライン会議の推進
- ・ 人が多く集まるイベント開催の再検討 など

- ・ 県外から戻られた方は、より慎重な対応をお願いいたします。

クラスター対策の強化について

- ・ 医療・福祉施設でのクラスター発生を防止するため、患者及び医療従事者等への検査体制を強化します。