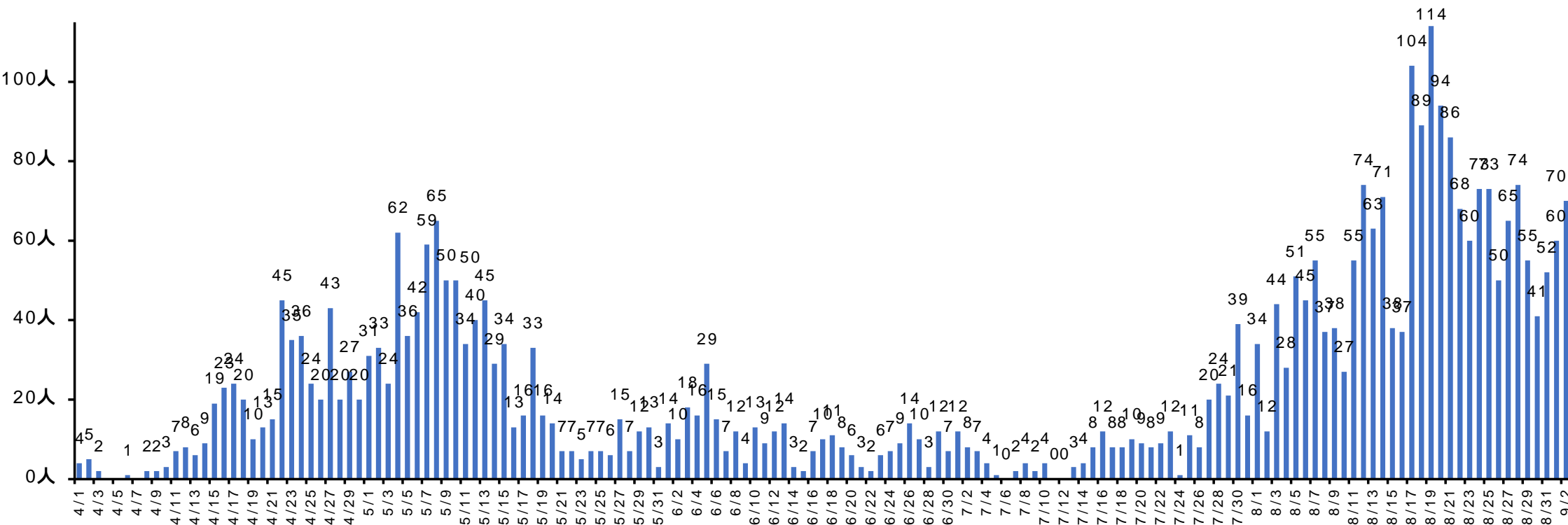


知事記者会見

新型コロナウイルス感染症への対応について

令和3年9月2日

新規感染者数推移



公表日		8/24	8/25	8/26	8/27	8/28	8/29	8/30	8/31	9/1	9/2
新規 感染者数	全数	73	73	50	65	74	55	41	52	60	70
	初発	29	19	17	28	15	13	5	19	16	
	(うち県外)	11	7	8	8	6	6	3	6	5	
	(うち飲食)	2	3	3	6	3	1	0	0	0	
	(うち不明)	16	9	6	14	6	6	0	0	0	
	(うち調査中)							2	13	11	
1週間計		584	568	504	475	463	450	431	410	397	417

県内の感染状況等について

主要な指標の状況

9/1公表時点

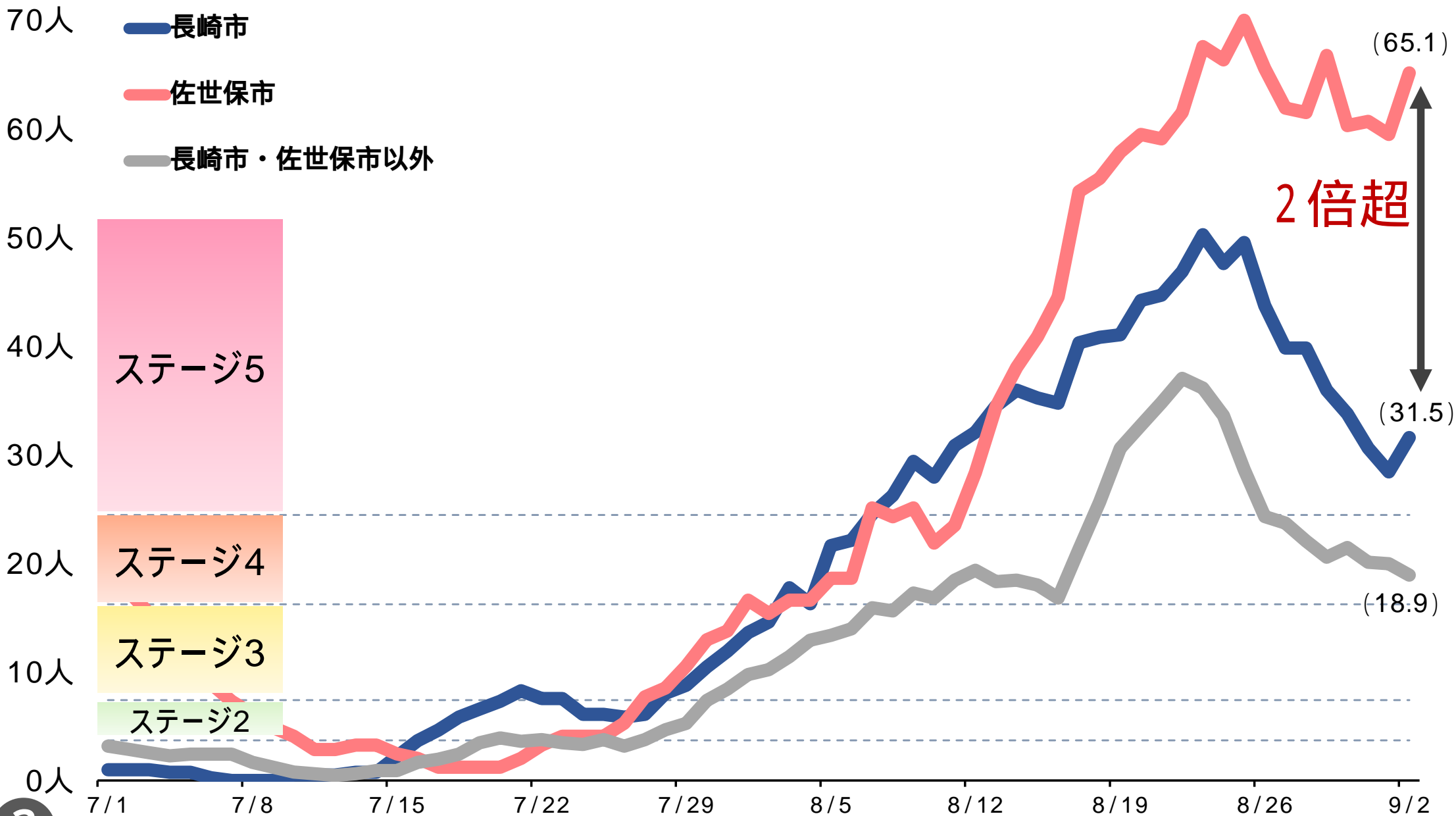
県全体	8/15	8/16	8/17	8/18	8/19	8/20	8/21	8/22	8/23	8/24	8/25	8/26	8/27	8/28	8/29	8/30	8/31	9/1
最大病床使用率 (緊急時対応病床使用率)	36.9%	39.0%	42.8%	43.9%	48.8%	47.7% (38.3%)	46.5% (37.4%)	47.4% (38.2%)	48.4% (38.9%)	50.0% (40.2%)	46.5% (37.4%)	44.9% (36.1%)	41.4% (33.3%)	42.5% (34.2%)	43.9% (35.3%)	44.9% (36.1%)	42.8% (34.4%)	39.5% (31.8%)
新規感染者数 (10万人/週)	38人 (27.6人)	37人 (27.5人)	104人 (33.3人)	89人 (35.9人)	114人 (38.9人)	94人 (41.2人)	86人 (42.4人)	68人 (44.6人)	60人 (46.3人)	73人 (44.0人)	73人 (42.8人)	50人 (38.0人)	65人 (35.8人)	74人 (34.9人)	55人 (33.9人)	41人 (32.5人)	52人 (30.9人)	60人 (29.9人)
療養者数(10万人/日) (入院+宿泊+自宅)	39.1人	39.2人	44.6人	48.0人	52.8人	56.4人	58.1人	60.4人	61.6人	60.3人	60.6人	59.7人	54.9人	54.7人	55.3人	52.3人	50.4人	47.9人
長崎市	8/15	8/16	8/17	8/18	8/19	8/20	8/21	8/22	8/23	8/24	8/25	8/26	8/27	8/28	8/29	8/30	8/31	9/1
最大病床使用率 (緊急時対応病床使用率)	46.3%	50.3%	49.0%	45.6%	56.5%	51.0% (40.8%)	49.0% (39.1%)	53.1% (42.4%)	54.4% (43.5%)	59.9% (47.8%)	53.1% (42.4%)	53.1% (42.4%)	46.9% (37.5%)	45.6% (36.4%)	46.9% (37.5%)	51.0% (40.8%)	49.7% (39.7%)	44.2% (35.3%)
新規感染者数 (10万人/週)	16人 (35.2人)	17人 (34.7人)	35人 (40.3人)	20人 (40.8人)	34人 (41.0人)	38人 (44.2人)	24人 (44.6人)	25人 (46.8人)	30人 (50.2人)	24人 (47.6人)	28人 (49.5人)	10人 (43.7人)	22人 (39.8人)	24人 (39.8人)	9人 (35.9人)	22人 (33.7人)	11人 (30.6人)	19人 (28.4人)
療養者数(10万人/日) (入院+宿泊+自宅)	48.3人	47.6人	52.9人	51.4人	56.0人	57.7人	57.0人	59.0人	65.5人	63.6人	64.3人	59.7人	54.6人	52.7人	51.7人	51.2人	48.0人	42.9人
佐世保市	8/15	8/16	8/17	8/18	8/19	8/20	8/21	8/22	8/23	8/24	8/25	8/26	8/27	8/28	8/29	8/30	8/31	9/1
最大病床使用率 (緊急時対応病床使用率)	61.3%	62.4%	67.7%	71.0%	79.6%	84.9% (67.5%)	78.5% (62.4%)	78.5% (62.4%)	78.5% (62.4%)	82.8% (65.8%)	74.2% (59.0%)	72.0% (57.3%)	68.8% (54.7%)	73.1% (58.1%)	75.3% (59.8%)	74.2% (59.0%)	64.5% (51.3%)	65.6% (52.1%)
新規感染者数 (10万人/週)	12人 (40.8人)	11人 (44.5人)	26人 (54.2人)	12人 (55.4人)	31人 (57.8人)	28人 (59.4人)	26人 (59.0人)	18人 (61.5人)	26人 (67.5人)	23人 (66.3人)	21人 (69.9人)	20人 (65.5人)	19人 (61.9人)	25人 (61.5人)	31人 (66.7人)	10人 (60.2人)	24人 (60.6人)	18人 (59.4人)
療養者数(10万人/日) (入院+宿泊+自宅)	55.0人	57.0人	63.5人	64.7人	75.2人	82.5人	86.9人	88.5人	93.0人	89.0人	91.0人	97.8人	94.2人	100.3人	110.4人	103.1人	97.0人	97.0人
長崎市・佐世保市以外	8/15	8/16	8/17	8/18	8/19	8/20	8/21	8/22	8/23	8/24	8/25	8/26	8/27	8/28	8/29	8/30	8/31	9/1
最大病床使用率 (緊急時対応病床使用率)	17.6%	18.6%	25.5%	29.3%	27.7%	26.6% (21.6%)	28.7% (23.4%)	27.7% (22.5%)	28.7% (23.4%)	26.1% (21.2%)	27.7% (22.5%)	25.0% (20.3%)	23.4% (19.0%)	25.0% (20.3%)	26.1% (21.2%)	25.5% (20.8%)	26.6% (21.6%)	22.9% (18.6%)
新規感染者数 (10万人/週)	10人 (18.0人)	9人 (16.8人)	43人 (21.3人)	57人 (25.6人)	49人 (30.6人)	28人 (32.7人)	36人 (34.8人)	25人 (37.0人)	3人 (36.1人)	26人 (33.6人)	24人 (28.6人)	20人 (24.3人)	24人 (23.7人)	25人 (22.0人)	15人 (20.5人)	9人 (21.4人)	17人 (20.1人)	23人 (19.9人)
療養者数(10万人/日) (入院+宿泊+自宅)	27.6人	27.4人	32.5人	39.7人	42.4人	45.8人	48.1人	50.8人	47.6人	47.6人	47.0人	45.5人	40.4人	39.1人	37.2人	34.2人	34.6人	32.7人

		国ステージ	国ステージ	県ステージ2	県ステージ3	県ステージ4	県ステージ5
病床使用率	病床全体	最大20%以上	最大50%以上	最大10%以上 (42床以上)	最大20%以上 (85床以上)	最大35%以上 (149床以上)	最大50%以上 (214床以上)
	重症者 用病床	最大20%以上	最大50%以上	最大10%以上 (3床以上)	最大20%以上 (7床以上)	最大35%以上 (13床以上)	最大50%以上 (19床以上)
新規感染者数 (10万人/週)		15人以上	25人以上	49人/週以上 (7人/日以上) (3.69人/10万人/週)	98人/週以上 (14人/日以上) (7.39人/10万人/週)	215人/週以上 (30人/日以上) (16.20人/10万人/週)	324人/週以上 (46人/日以上) (24.42人/10万人/週)
療養者数(10万人/日) (入院+宿泊+自宅)		20人以上	30人以上	76人/日以上 (5.7人/10万人/日)	155人/日以上 (11.7人/10万人/日)	339人/日以上 (25.5人/10万人/日)	510人/日以上 (38.4人/10万人/日)

新規感染者数の推移

長崎市・佐世保市・その他地域の比較

(10万人/週)



入院医療の状況について

9月1日公表時点の入院患者数と病床使用率(医療圏別)

医療圏	長崎	佐世保 県北	県央	県南	本土 計	五島	上五島	壱岐	対馬	合計
入院 患者数	65	61	30	7	163	4	-	1	1	169
最大 確保 病床数	147	93	74	28	342	23	17	21	25	428
病床 使用率	44.2%	65.6%	40.5%	25.0%	47.7%	17.4%	0%	4.8%	4.0%	39.5%

フェーズ	緊急時(レベル1)	—	4	2	2	2	—
------	-----------	---	---	---	---	---	---

入院患者：重症1名、中等症・軽症168名

宿泊施設療養者：94名

自宅療養者：348名

調整中：24名

回復者数：4,626名

死亡者数：69名(80代以上が約7割)

市町別発生件数(7/1～9/2 公表分)

市町名	感染者数	発生割合	人口10万	人口10万/週	市町名	感染者数	発生割合	人口10万	人口10万/週
長崎市	776人	35.1%	188.3人	31.5人	雲仙市	26人	1.2%	62.2人	—
佐世保市	642人	29.0%	259.6人	65.1人	南島原市	21人	0.9%	48.7人	13.9人
島原市	39人	1.8%	89.5人	9.2人	長与町	75人	3.4%	180.2人	21.6人
諫早市	176人	8.0%	130.8人	29.0人	時津町	49人	2.2%	166.2人	17.0人
大村市	161人	7.3%	169.6人	28.4人	東彼杵町	9人	0.4%	115.4人	25.6人
平戸市	27人	1.2%	90.9人	26.9人	川棚町	30人	1.4%	221.5人	7.4人
松浦市	27人	1.2%	123.3人	22.8人	波佐見町	12人	0.5%	82.8人	13.8人
対馬市	13人	0.6%	44.2人	6.8人	小値賀町	9人	0.4%	387.4人	—
壱岐市	13人	0.6%	50.9人	15.7人	佐々町	16人	0.7%	115.6人	28.9人
五島市	49人	2.2%	140.0人	11.4人	新上五島町	6人	0.3%	33.2人	—
西海市	36人	1.6%	134.0人	14.9人	県全体	2,212人	-	166.7人	31.4人

感染事例分析(県全体)

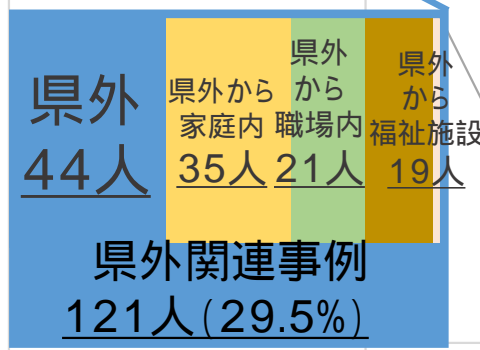
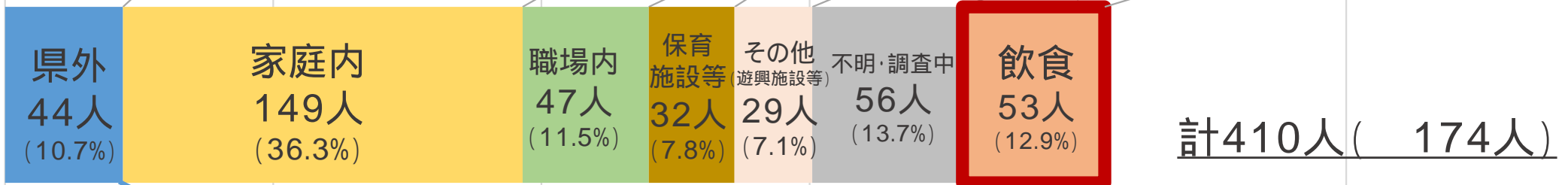
感染者数は減少傾向で推移 (**30%**)

学校は自動車学校を含む

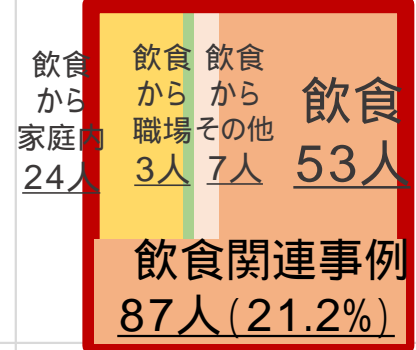
8/18
~
8/24



8/25
~
8/31



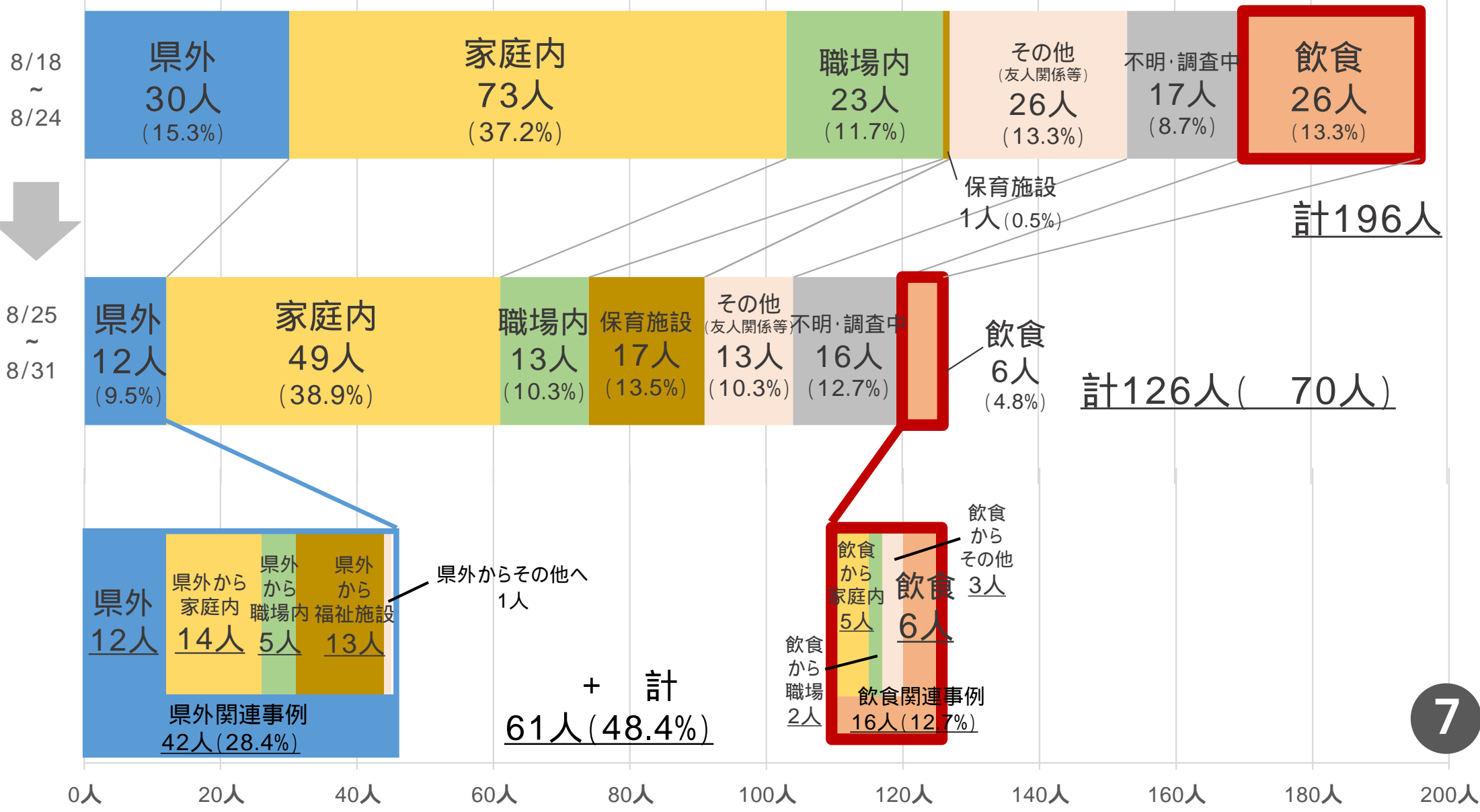
県外からその他へ, 2人
+ 計
208人 (50.7%)



0人 100人 200人 300人 400人 500人

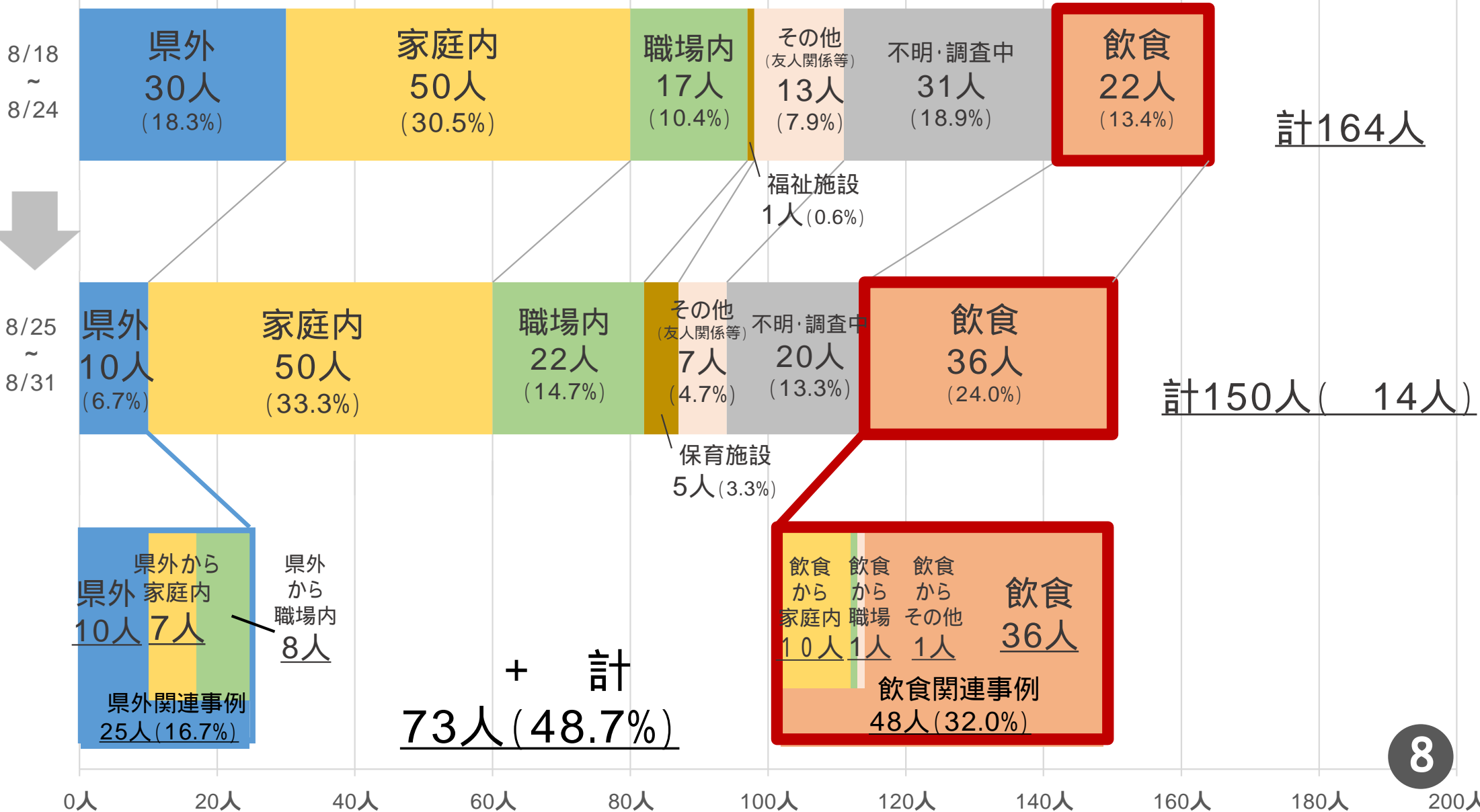
感染事例分析(長崎市)

感染者数は減少傾向で推移(**36%**)



感染事例分析(佐世保市)

感染者数は微減(9%)も飲食事例は増加



飲食事例における店舗での発生事例

佐世保市において**飲食店**での感染事例が**増加**

	8/18～8/24	8/25～8/31
長崎市 (時短未実施疑いの店舗)	2店舗 2人 (なし)	なし
佐世保市 (時短未実施疑いの店舗)	11店舗 19人 (1店舗 1人)	11店舗 30人 (4店舗 17人) うち3店舗はまん延防止等重点措置適用開始以降、時短を実施中
長崎市・佐世保市以外 (時短未実施疑いの店舗)	8店舗 14人 (2店舗 6人)	8店舗 8人 (1店舗 1人) まん延防止等重点措置適用開始以降、時短を実施中
計	21店舗 35人 (3店舗 7人)	19店舗 38人 (5店舗 18人)

時短の実施状況は飲食店の見回り調査結果に基づいたもの

県内の人流の状況

引用: Papilio(人流データ定点可視化サービス) by 株Agoop

《日中(15時時点)》

まん延防止等重点措置期間

10

浜町アーケード 周辺	8/20 (金)	8/21 (土)	8/22 (日)	8/23 (月)	8/24 (火)	8/25 (水)	8/26 (木)	8/27 (金)	8/28 (土)	8/29 (日)	8/30 (月)	8/31 (火)
前年比	7%	9%	1%	2%	21%	31%	10%	2%	19%	18%	4%	23%
前々年比	18%	28%	21%	12%	7%	7%	20%	19%	11%	10%	29%	9%

佐世保駅周辺	8/20 (金)	8/21 (土)	8/22 (日)	8/23 (月)	8/24 (火)	8/25 (水)	8/26 (木)	8/27 (金)	8/28 (土)	8/29 (日)	8/30 (月)	8/31 (火)
前年比	2%	4%	4%	0%	13%	7%	14%	13%	5%	26%	5%	10%
前々年比	8%	4%	34%	20%	1%	35%	18%	9%	16%	22%	12%	4%

《夜間(21時時点)》

思案橋周辺	8/20 (金)	8/21 (土)	8/22 (日)	8/23 (月)	8/24 (火)	8/25 (水)	8/26 (木)	8/27 (金)	8/28 (土)	8/29 (日)	8/30 (月)	8/31 (火)
前年比	21%	35%	24%	18%	28%	34%	16%	42%	42%	2%	34%	26%
前々年比	53%	59%	36%	33%	37%	57%	45%	68%	64%	38%	62%	61%

佐世保四ヶ町 周辺	8/20 (金)	8/21 (土)	8/22 (日)	8/23 (月)	8/24 (火)	8/25 (水)	8/26 (木)	8/27 (金)	8/28 (土)	8/29 (日)	8/30 (月)	8/31 (火)
前年比	9%	8%	13%	37%	31%	27%	14%	23%	24%	21%	34%	36%
前々年比	35%	54%	22%	51%	32%	34%	42%	58%	42%	39%	48%	45%

現状のまとめ

《感染状況》

- ▶ 県全体の感染状況は、改善傾向で推移しているものの、依然として新規感染者数、療養者数は**県ステージ5**の状況

・ 最大病床使用率 (%)	46.5% (4)	39.5% (4)
・ 新規感染者数 (10万人/週)	42.8人 (5)	29.9人 (5)
・ 療養者数 (10万人/日)	60.6人 (5)	47.9人 (5)

8/25と9/1の比較
(括弧内はステージ)

《評価》

- ▶ 佐世保市は、他の市町と比べ感染者数の減少ペースが鈍く、人口当りの新規感染者数は**長崎市の約2倍**となっている。また、飲食店を中心に感染が拡大しており、**飲食の場等における更なる感染防止対策の徹底**が必要
- ▶ 9月から学校等が始まり、教育や保育の場でのクラスターの発生を防ぐため、大人が節度ある行動をとり、**外から家庭内に感染を持ち込み、子供に感染させない**ことが重要

長崎県緊急事態宣言 まん延防止等重点措置 (長崎市・佐世保市)

発令中!

第5波収束に向け、

今が 正念場

県民の皆様へ

感染要因の約半分を県外や飲食由来が占めていることから、

県外との往来自粛
(特に県外での会食の自粛)

真にやむを得ない場合を除き**外出自粛**
会食の自粛

の徹底を

県民の皆様へ

時短要請等 に応じていない
店舗への出入りは厳に控えて

現在、飲食店等に対し、営業時間短縮(～20時)、酒類・カラオケ設備(長崎・佐世保市)の提供自粛を呼びかけています。

▶ 特に感染が多く確認されている
佐世保市においては、徹底を

県民の皆様へ

教育や保育の場でのクラスター発生を防ぐため、

- ▶ 大人が節度ある行動を心がけるとともに、**子供たちの健康管理に細心の注意を**
- ▶ 子供はもとより、**家族に発熱等の風邪症状が見られる場合は、子供の登校は控えて**

学校等における対策

- ▶ 幼稚園、小学校、中学校等の教職員や速やかな帰宅が困難である等の事情のある児童生徒（小学校4年生以上）へ抗原簡易キットを活用予定
- ▶ 長崎市、佐世保市及び長与町の県立高校（宇久高校は除く）は分散登校又は時差登校を実施（9月12日まで）
- ▶ 全国大会等（予選を含む）への参加や準備を除き、部活動は中止
全国大会等から帰県する生徒のPCR検査等を実施
- ▶ 家庭内での感染症対策の徹底を保護者に呼びかけ
- ▶ 感染リスクの高い行事等については、中止や延期を検討

【参考】

まん延防止等重点措置

期間：8月27日～9月12日

対象：長崎市・佐世保市

県の緊急事態宣言の
要請内容に加えて

市民の皆様へのお願い

午後8時以降、飲食店・遊興施設
にみだりに出入りしない



感染対策が不徹底、時短要請に
応じない飲食店等の利用自粛

混雑した場所などへの
外出機会の半減



事業者の皆様への要請事項

対象：飲食店・遊興施設
(飲食店・喫茶店営業許可を受けている店舗)



- ◆ 営業時間を午後8時までに短縮
(「ながさきコロナ対策認証店」についても同様)
- ◆ 終日、酒類提供の自粛
- ◆ カラオケ設備の利用自粛



対象：床面積1,000㎡を超える大規模集客施設

- 営業時間を午後8時までに短縮
- 入場者の整理等を実施



長崎県 緊急事態宣言

期間：8月16日～9月12日

対象：県下全域

不要不急の

県外との往来

外出

家族以外との会食

自粛の徹底を

飲食店等の営業時間短縮要請

- ◆ 営業時間を午後8時までに短縮
- ◆ 午後7時以降の酒類提供の自粛
「ながさきコロナ対策認証店」は午後9時
(酒類の提供は午後8時まで)

関係連絡先について

長崎県受診・相談センター

電話番号 0120-071-126
(土日祝日含む 24時間)

長崎県新型コロナウイルス関連 人権相談窓口

電話番号 095-894-3184
相談日時 毎週月～金曜日(祝日を除く)
午前9時～午後5時45分
(水曜日は午後8時まで)

自主的なPCR検査の実施、N-CHATの活用方法等 に関する電話相談窓口(事業者・団体向け)

電話番号 080-2061-3431(一般社団法人長崎県薬剤師会)
受付時間 午前10時～12時、午後1時～4時(土日、祝日を除く)


【N-CHAT(健康管理アプリ)】



N-CHAT 検索

【COCOA(接触確認アプリ)】

iPhoneの方はこちら



Androidの方はこちら



COCOA 検索