

知事記者会見

新型コロナウイルス感染症に関する 医療機関及び保健所の負担軽減について

～発生届の限定による全数把握の見直し等～

令和4年9月1日

オミクロン株についての県の考え方について

- ◆ オミクロン株は感染力が強く発症間隔が短いため、接触者に連絡した時点では既に発症していることも多く、全ての方に対する**基本的感染防止の徹底**が何より重要
- ◆ 関係者のご尽力により、これまで感染者の全数把握に努めてきたが、感染者の急増に伴い、**全てに対する感染症の発生動向把握及びその分析による対策は限界**
- ◆ 感染拡大に伴い**外来医療がひっ迫**している状態にあり、軽症者がほとんどを占めている中、医療を**重症化リスクのある方に重点化**し、県民の命と健康を守ることが大切

【9月2日から運用開始】

発熱等有症状者が、医療機関での診断を行うことなく、自己検査等で陽性を確定できるようになります

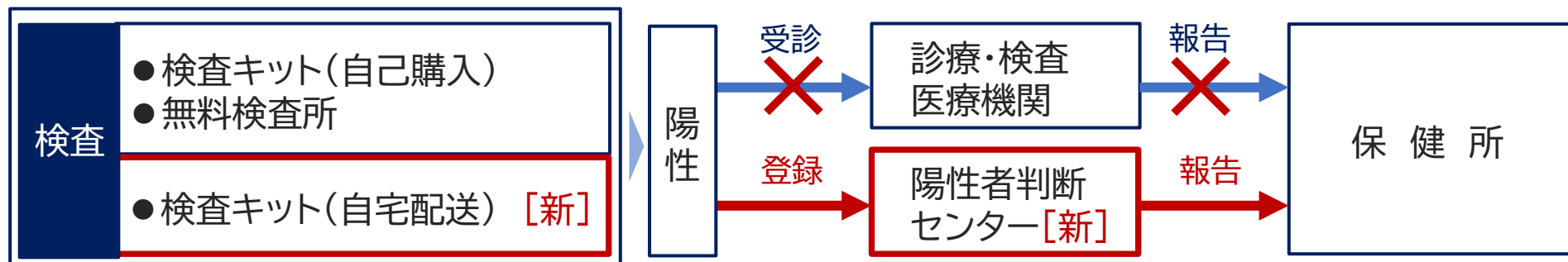
※重症化リスクの低い64歳以下の方(小学校3年生以下を除く)のみ

● 抗原検査キットの自宅への郵送配布が始まります ※1~2日程度要します

- 県民の皆さま方の利便性を高めるため、希望する有症状者に対して抗原検査キットを配送します ※医療機関における検査や受診の集中緩和にもつながります

● 陽性者判断センターを開設します

- 抗原検査キットによる自己検査や無料検査所での検査の結果、陽性であった場合、ご自身で陽性者判断センターに登録することで、医療機関を受診することなく、速やかな療養が可能となります



【国への届出後 概ね3営業日以降】

【暫定的な対応】 ※今後の国の取扱いによって変更となる可能性あり

新型コロナウイルス感染症に係る医療機関からの発生届を高齢者やコロナ治療薬の投与者等に限定します

● 発生届の対象者を限定します

- 医療ひっ迫の現状を踏まえ、医療機関において入力に時間を要していた全感染者数の届出を、今後は、「65歳以上の方」「入院を要する方」「重症化リスクがある方」「妊婦の方」に限定します ⇒ 医療機関の負担が軽減し、重症者に対する診療に、より専念できる
- その他の方は、医療機関及び陽性者判断センターから総数と年代のみ保健所への報告となります

※ 自宅療養に関するお困りごとや、宿泊療養を希望される場合は健康観察センターにご相談ください

● 市町ごとの感染者集計を見直します

- 県全体における年代ごとの感染者数は、これまでどおり毎日公表します
- ただし、発生届の対象者を限定するため、市町ごとの公表数については、「全感染者数」から「発生届が提出された感染者数」に変更します

[9月2日～] 発熱症状等のある方の診療・検査までのフロー

発熱等有症状者 ※希望する方の受診を妨げるものではない

Q) 次のどれかに当てはまる？

- 65歳以上または小学校3年生以下 重症化リスクあり(※) 妊婦
 症状がきつくと診察を受けたい



<(※)重症化リスク>

- ①悪性腫瘍、②慢性呼吸疾患、③慢性腎臓病、④糖尿病、⑤高血圧、⑥脂質異常症、⑦心血管疾患、⑧脳血管疾患、⑨肥満、⑩喫煙、⑪固形臓器移植後の免疫不全、⑫妊娠後期、⑬免疫抑制・調整薬の使用、⑭HIV感染症

どれかが当てはまる

どれも当てはまらない

診療・検査医療機関を受診

Q) かかりつけの医療機関がある？



ある

ない

かかりつけの医療機関に
電話でご相談ください



Q) パソコン・スマホ
を持っている？



持っている

持っていない

検索MAPで受診できる
近くの医療機関を
探していただき、電話
でご相談ください

長崎県 コロナ診療マップ 検索



長崎県受診・相談センター
に電話でご相談ください
(24時間対応)
☎ 0120-071-126



※つながらない場合は、保健所
ではなく、時間を置いてから
再度おかけなおしてください

Q) 次のどちらにも(2つとも)当てはまる？

- パソコン・スマホを持っている
 解熱鎮痛剤(市販含む)を用意できる

当てはまる

市販の解熱鎮痛剤を服用のうえ自宅で療養

Q) 抗原検査キット(対外診断用医薬品)を持っている？

※「研究用」は対象外

持っている

持っていない

検査キットで判定

検査の結果「陽性」

WEBで検査キットを申込み
【9月2日から受付開始】

自宅にキットを配送します
※1~2日で届きます

長崎県抗原検査キット
配布センター

検索



長崎県陽性者判断センター(※)に連絡してください

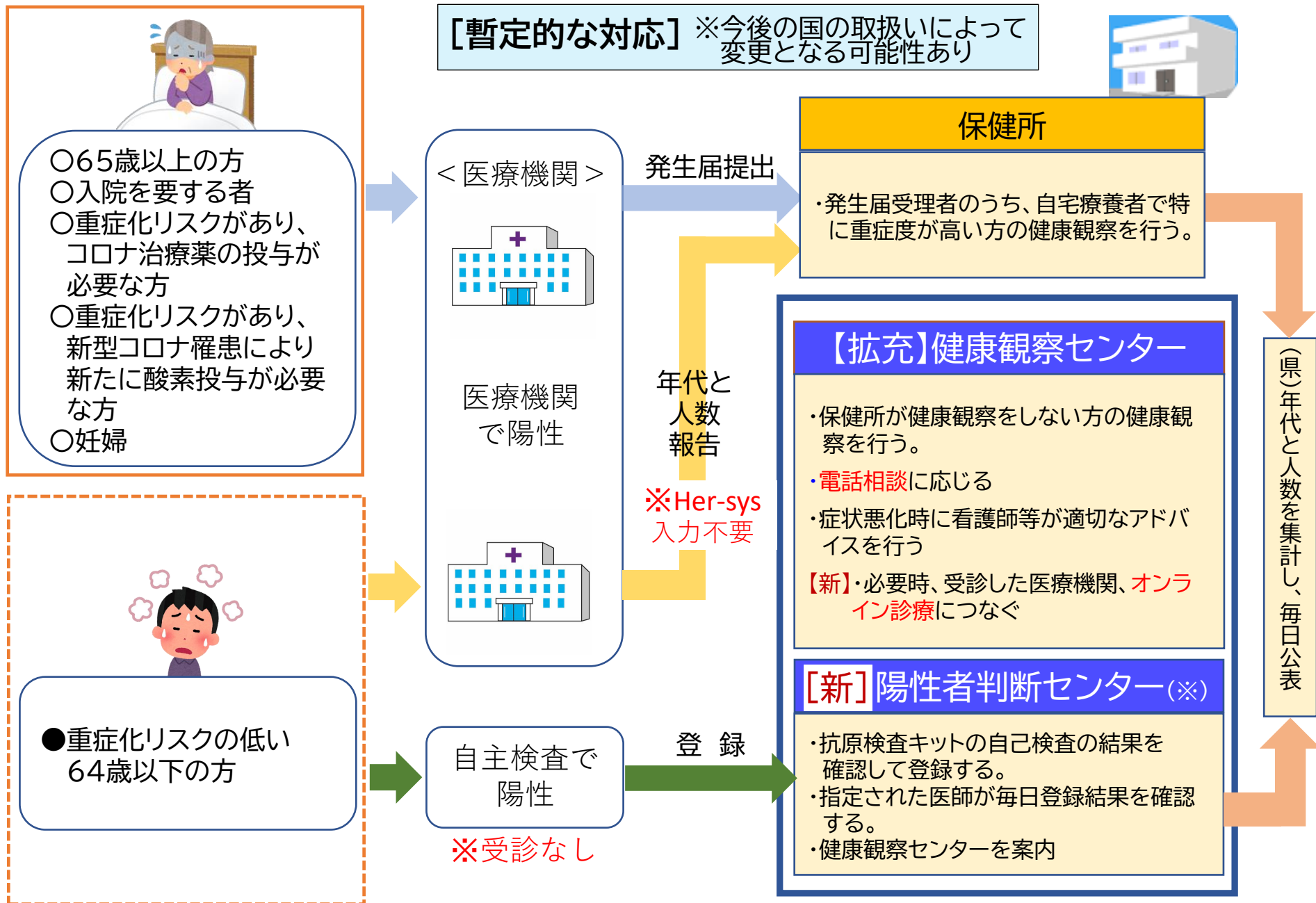
▶ 自宅療養に関する情報等をお届けします

長崎県陽性者判断センター

検索



(※) 自宅へのキット配布時のチラシ等では「陽性者登録センター」となっております

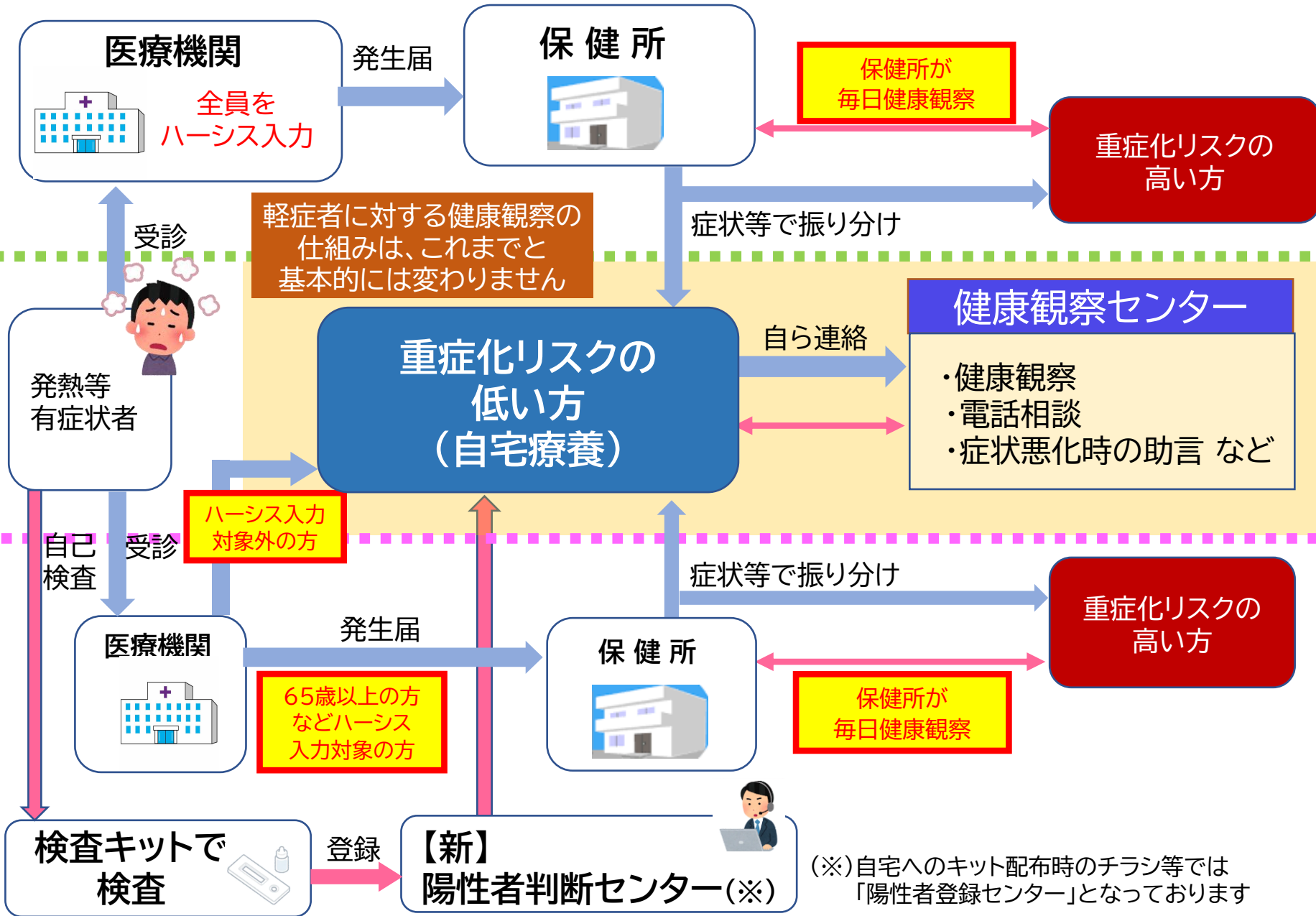


(※)自宅へのキット配布時のチラシ等では「陽性者登録センター」となっております

見直し後の健康観察について

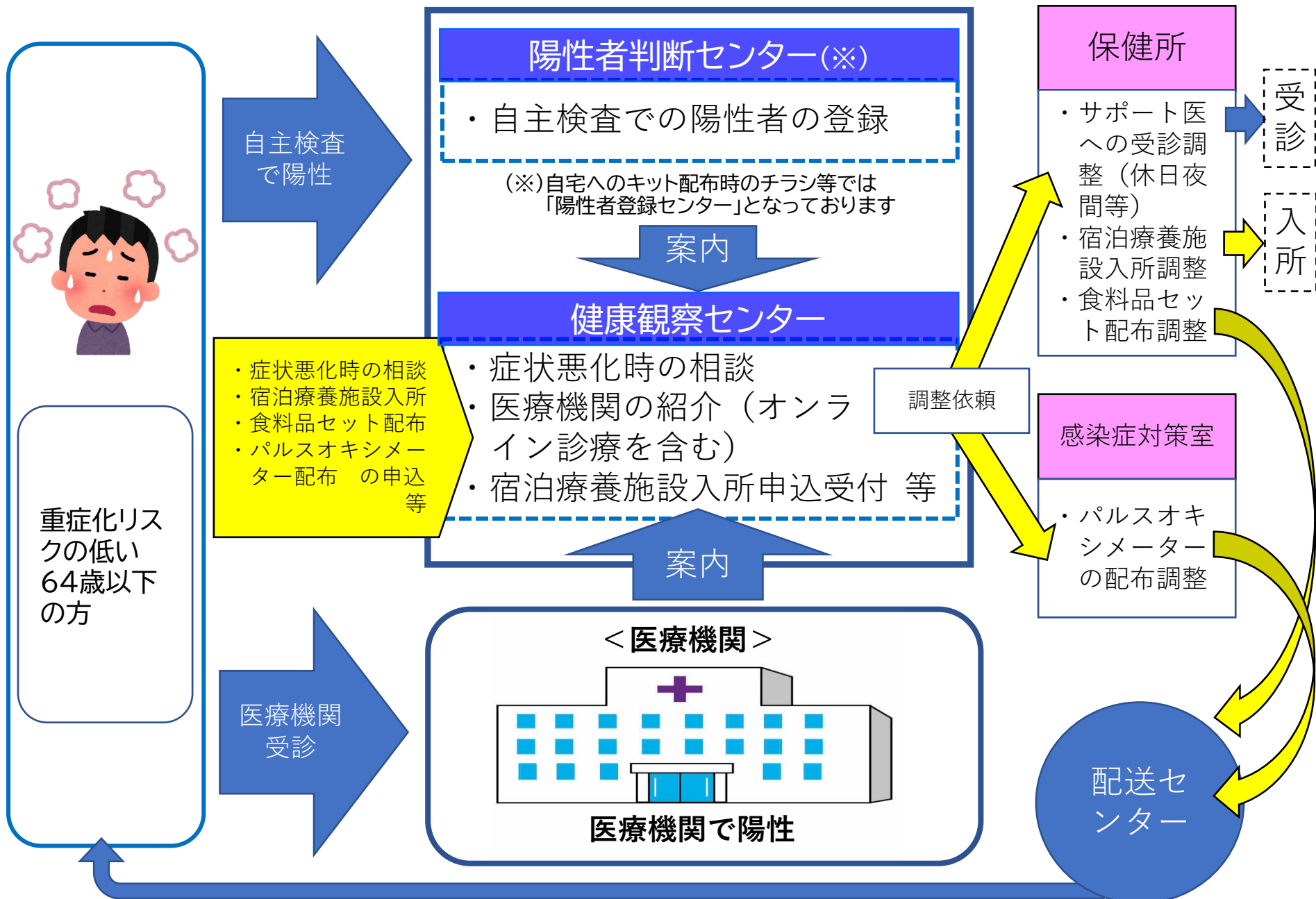
これまで

今後



(※)自宅へのキット配布時のチラシ等では「陽性者登録センター」となっております

発生届がない感染者に対する自宅療養・宿泊療養の対応 [県立保健所管内の体制]



発生届の限定後の公表内容について(案)

現在の公表資料 (毎日発表)

1. 市町別発生件数

市町	発生件数	うち疑似症患者数※	市町	発生件数	うち疑似症患者数※
島原市	43		南島原市	45	
諫早市	345	14	長与町	71	
大村市	180	19	時津町	63	4
平戸市	54		東彼杵町	5	
松浦市	31		川棚町	10	
対馬市	87		波佐見町	23	
壱岐市	39	9	小値賀町		
五島市	33		佐々町	41	
西海市	52	3	新上五島町	17	
雲仙市	62	3	合計	1201	52

「発生件数」
●今後は発生届提出分のみに変更

「疑似症患者数」
●今後は公表を取りやめ

「総数」
●今後も県内の総数をこれまでどおり公表

2. 発生件数の内訳

性別		
男性	女性	非公表確認中
563	606	2

検査経緯等		
新規	関連	確認中
46	110	1051

「性別」
「検査経緯等」
●今後は公表を取りやめ

年代										
10歳未満	10代	20代	30代	40代	50代	60代	70代	80代	90歳以上	確認中
218	159	107	167	184	129	89	58	51	39	0

「年代」
●今後も総数の年代別内訳をこれまでどおり公表

今後の公表イメージ (毎日発表)

1. 発生状況

本日の新規感染者数	県内感染者数

(内訳)

医療機関で診断された新型コロナウイルス感染症患者数

年齢区分												合計		
0歳	1~4歳	5~9歳	10~19歳	20~29歳	30~39歳	40~49歳	50~59歳	60~64歳	65~69歳	70~79歳	80~89歳		90歳以上	

陽性者登録センターに登録された新型コロナウイルス感染症患者数

年齢区分												合計		
0歳	1~4歳	5~9歳	10~19歳	20~29歳	30~39歳	40~49歳	50~59歳	60~64歳	65~69歳	70~79歳	80~89歳		90歳以上	

2. 死亡者数

本日の死亡者数	県内死亡者数

3. 市町別発生件数※2 ※発生届での対象者のみに限る

市町	発生件数	市町	発生件数
長崎市		雲仙市	
佐世保市		南島原市	
島原市		長与町	
諫早市		時津町	
大村市		東彼杵町	
平戸市		川棚町	
松浦市		波佐見町	
対馬市		小値賀町	
壱岐市		佐々町	
五島市		新上五島町	
西海市			

発生届の限定(緊急避難措置)の対応に関する留意事項

- 陽性が確認された方の10日間の自宅待機などの行動制限や、同居家族(濃厚接触者)の考え方についてはこれまでと同様の取り扱いです
- コロナの公費負担や宿泊療養施設への入所などの制度についても、これまで同様変更ありません

《事業者の皆様方へ》

- 医療機関や保健所の業務ひっ迫の原因となりますので、真に必要なもの以外の療養証明書の提出は求めないでください

《参考》 県内の感染状況等について

※病床使用率は医療圏毎に以下の数値(8/25～改定)に基づき算出
 上段…緊急時病床数:705床(長崎:249床、佐世保:167床)
 (下段)…最大確保病床数:482床(長崎:164床、佐世保:98床)

8/31公表時点

※R4.7.28～ 目安改定

県全体	8/14	8/15	8/16	8/17	8/18	8/19	8/20	8/21	8/22	8/23	8/24	8/25	8/26	8/27	8/28	8/29	8/30	8/31
病床使用率(※)	56.3% (81.6%)	58.6% (85.0%)	57.3% (83.1%)	55.1% (79.9%)	55.5% (80.5%)	53.8% (77.9%)	53.8% (77.9%)	55.4% (80.3%)	57.5% (83.3%)	56.9% (82.4%)	58.1% (84.2%)	60.1% (88.0%)	61.8% (90.5%)	61.6% (90.0%)	63.8% (93.4%)	63.0% (92.1%)	62.8% (91.9%)	59.4% (86.9%)
重症病床使用率	7.5%	7.5%	7.5%	7.5%	10.0%	10.0%	10.0%	10.0%	12.5%	12.5%	10.0%	10.0%	5.0%	2.5%	5.0%	5.0%	5.0%	2.5%
新規感染者数 (10万人/週)	2981人 (1461.2人)	1941人 (1463.2人)	1980人 (1420.0人)	3342人 (1417.8人)	4529人 (1504.0人)	4611人 (1673.1人)	3655人 (1755.9人)	3657人 (1807.4人)	1921人 (1805.9人)	3083人 (1889.9人)	4316人 (1964.3人)	3887人 (1915.3人)	3237人 (1810.7人)	3087人 (1767.4人)	2604人 (1687.1人)	1355人 (1644.0人)	2222人 (1578.4人)	2890人 (1469.7人)
療養者数(10万人/日) (入院+宿泊+自宅)	2641.8人	2668.0人	2772.6人	2945.3人	3063.7人	2745.0人	2848.8人	2929.1人	2854.0人	2943.8人	3022.3人	3092.1人	3164.4人	3220.7人	3194.9人	3082.9人	3038.5人	2900.1人

長崎市	8/14	8/15	8/16	8/17	8/18	8/19	8/20	8/21	8/22	8/23	8/24	8/25	8/26	8/27	8/28	8/29	8/30	8/31
病床使用率(※)	64.0% (92.1%)	63.1% (90.9%)	63.1% (90.9%)	57.6% (82.9%)	59.7% (86.0%)	62.3% (89.6%)	64.4% (92.7%)	64.0% (92.1%)	61.0% (87.8%)	70.3% (101.2%)	69.1% (99.4%)	72.7% (110.4%)	77.9% (118.3%)	73.1% (111.0%)	73.5% (111.6%)	71.5% (108.5%)	72.3% (109.8%)	66.7% (101.2%)
新規感染者数 (10万人/週)	1013人 (1516.2人)	901人 (1531.8人)	464人 (1481.5人)	820人 (1440.9人)	1470人 (1511.3人)	1814人 (1757.7人)	1158人 (1867.2人)	1360人 (1952.0人)	1025人 (1982.3人)	1039人 (2122.9人)	1558人 (2303.5人)	1513人 (2314.0人)	1243人 (2174.4人)	1213人 (2187.9人)	933人 (2083.5人)	680人 (1999.2人)	584人 (1888.0人)	1121人 (1781.1人)
療養者数(10万人/日) (入院+宿泊+自宅)	3303.7人	3426.4人	3661.5人	3827.0人	3892.8人	2408.8人	2422.5人	2531.8人	2311.6人	2298.4人	2282.2人	2344.3人	2611.7人	2780.9人	2743.5人	2601.7人	2589.2人	2437.9人

佐世保市	8/14	8/15	8/16	8/17	8/18	8/19	8/20	8/21	8/22	8/23	8/24	8/25	8/26	8/27	8/28	8/29	8/30	8/31
病床使用率(※)	50.3% (85.7%)	55.7% (94.9%)	53.3% (90.8%)	52.7% (89.8%)	47.3% (80.6%)	46.1% (78.6%)	47.9% (81.6%)	51.5% (87.8%)	58.1% (99.0%)	54.5% (92.9%)	57.5% (98.0%)	61.1% (104.1%)	57.5% (98.0%)	60.5% (103.1%)	67.1% (114.3%)	65.3% (111.2%)	67.7% (115.3%)	67.1% (114.3%)
新規感染者数 (10万人/週)	480人 (1197.3人)	218人 (1216.2人)	186人 (1093.2人)	582人 (1102.7人)	778人 (1203.4人)	628人 (1329.2人)	602人 (1427.9人)	563人 (1462.0人)	126人 (1424.2人)	496人 (1551.7人)	673人 (1589.1人)	634人 (1529.9人)	465人 (1463.3人)	470人 (1409.0人)	477人 (1373.6人)	123人 (1372.4人)	437人 (1348.1人)	542人 (1294.3人)
療養者数(10万人/日) (入院+宿泊+自宅)	2545.8人	2549.1人	2617.8人	2813.5人	3064.3人	3283.4人	3484.9人	3664.9人	3722.1人	3882.0人	4130.4人	4338.0人	4482.7人	4631.6人	4754.1人	4763.5人	4933.3人	5039.4人

指標	レベル1 (注意報)	レベル2-I 警戒警報	レベル2-II 特別警戒警報	レベル3 危機事態警報	レベル4 緊急事態宣言
病床使用率	—	20%	35%	50%	100%
社会機能の制限状況	—			一般診療や福祉サービス等への深刻な影響	

入院医療の状況

8月31日公表時点の入院患者数と病床使用率(医療圏別)

※ 上段 …緊急時病床数
(下段) …最大確保病床数

医療圏	長崎	佐世保 県北	県央	県南	本土 計	五島	上五島	壱岐	対馬	合計
入院 患者数	166	112	41	55	374	5	3	12	25	419
病床数※	249 (164)	167 (98)	112 (89)	71 (41)	599 (392)	30 (23)	19 (17)	26 (21)	31 (29)	705 (482)
病床 使用率※	66.7% (101.2%)	67.1% (114.3%)	36.6% (46.1%)	77.5% (134.1%)	62.4% (95.4%)	16.7% (21.7%)	15.8% (17.6%)	46.2% (57.1%)	80.6% (86.2%)	59.4% (86.9%)
フェーズ	緊急2	緊急2	4	緊急2	—	4	4	4	4	—

●入院患者:重症1名、中等症・軽症418名

全感染者数:186,059名

●宿泊施設療養者:252名 ●自宅療養者:35,626名 ●調整中:0名

●回復者数:147,740名 (施設療養者:1,752名)

●死亡者数:270名(80代以上が7割超) ※うち、1月以降197名